



XXXVII° VALTELLINA OROBIE

COPPA DELLE ALPI SKIALP INDIVIDUAL

ALBOSAGGIA 1 APRILE 2024

VALTELLINA OROBIE

Direzione Gara



Presidente Polisportiva Albosaggia

Alessandro Piani

Direttore di gara

Massimo Murada

Direttore di percorso

Luca Melè

Medico di gara

Claudia Marchetti

Guida alpina

Maurizio Folini

Delegati gara FISl

Delegato tecnico

Giovanni Tacchini

Assistente del delegato tecnico

Mattia Pegurri

Speaker ufficiale: Fabiano Nana



RITIRO PETTORALI

**Lunedì 01/04/24 dalle 7:30 alle 9:00
ALPE CAMPELLI zona parcheggio chiesa**

BRIEFING

On-Line domenica 31/03/24 sul sito www.valtellinaorobie.it

Lunedì 01/04/24 prima dello START zona partenza

ACCESSO CAMPO GARA

9 Km di strada completamente asfaltata

ACCESSIBILE CON QUALUNQUE TIPO DI VETTURA

1300mt

CAMPELLI

9 km

PRANZO PREMIAZIONI

SONDRIO

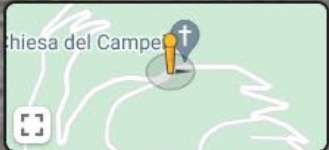
CASTIONE

PARCHEGGI SUL CAMPO GARA



**RITIRO
PETTORALI
7:30 -9:00**

**DAL PARCHEGGIO LA ZONA DI PARTENZA E'
RAGGIUNGIBILE A PIEDI DOPO UN TRASFERIMENTO
DI 150 m DI DISLIVELLO**



PETTORALI E PERCORSI



151 - 250

PERCORSO 1 due giri

ASSOLUTA / M

START 9:45

121 - 150

PERCORSO 2 due giri

ASSOLUTA / F – U20 M

START 9:50

1 - 120

PERCORSO 1 un giro

U16 M/F – U18 M/F – U20 F

START 9:55

251 - 280

PERCORSO 3 due giri

U14 M/F

START 10:05

281 - 300

PERCORSO 3 un giro

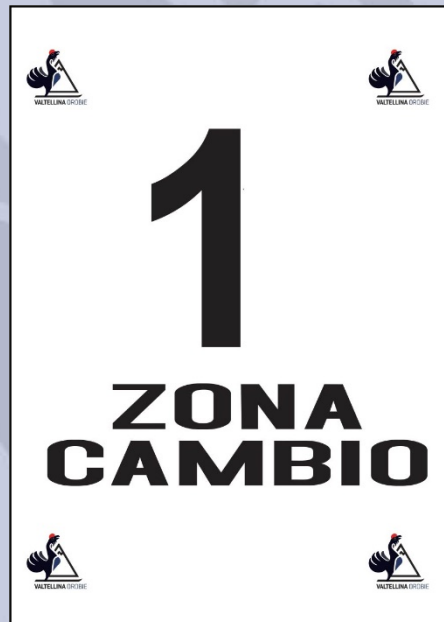
U12 M/F

START 10:05

Le zone di cambio sono segnalate con le seguenti modalità



NUMERAZIONE PROGRESSIVA



**DELIMITATE CON NASTRO COLORATO VERDE, ROSSO E GIALLO
A SECONDA DEL TRATTO CHE SI ANDRA' AD AFFRONTARE**


SEGNALETICA -

L'intero percorso è segnalato con bandierine
verdi per la salita - rosse per la discesa.

non sono presenti tratti a piedi



RALLENTARE PUNTO
PERICOLOSO



VALTELLINA OROBIE

ADDETTI LUNGO IL PERCORSO



– addetti al percorso

Lungo il percorso saranno posizionati circa 50 addetti che saranno riconoscibili da una pettorina di colore rosso.

– **zona di cambio** Il cambio delle pelli dovrà essere effettuato esclusivamente nelle aree appositamente delimitate, senza alcun tipo di aiuto esterno, pena la squalifica.

VALTELLINA OROBIE



MATERIALE OBBLIGATORIO

valido per tutte le categorie

**MATERIALE STANDARD
COME DA REGOLAMENTO F.I.S.I**

VALTELLINA OROBIE

Regole di comportamento

Si prega di seguire le indicazioni degli addetti al percorso, altresì un comportamento scorretto, scorciatoie e il liberarsi di eventuali rifiuti comporteranno penalità previste come da regolamento.

Ritiro

Ritiro dalla gara: avvertire il primo addetto al percorso.

Postazioni di controllo

Lungo il percorso si troveranno postazione di controllo (**Check Point**) dove il passaggio degli atleti verrà registrato tramite il pettorale. Gli atleti che non dovessero transitare per tutte le postazioni di controllo verranno successivamente squalificati.

PERICOLO VALANGHE



01.04.24

MODERATO

2

MARCATO

3

FORTE

4

SCALA DEL PERICOLO	STABILITA' DEL MANTO NEVOSO	PROBABILITA' DI DISTACCO DI VALANGHE
5 MOLTO FORTE 	Il manto nevoso è in generale debolmente consolidato e per lo più instabile.	Sono da aspettarsi molte grandi valanghe spontanee, anche su terreno moderatamente ripido.
4 FORTE 	Il manto nevoso è debolmente consolidato sulla maggior parte dei pendii ripidi.	Il distacco è probabile già con un debole sovraccarico su molti pendii ripidi. In alcune situazioni sono da aspettarsi molte valanghe spontanee di media grandezza e, talvolta, anche grandi valanghe.
3 MARCATO 	Il manto nevoso presenta un consolidamento da moderato a debole su molti pendii ripidi.	Il distacco è possibile con un debole sovraccarico soprattutto sui pendii ripidi indicati. In alcune situazioni sono possibili valanghe spontanee di media grandezza e, in singoli casi, anche grandi valanghe.
2 MODERATO 	Il manto nevoso è moderatamente consolidato su alcuni pendii ripidi, per il resto è ben consolidato.	Il distacco è possibile soprattutto con un forte sovraccarico sui pendii ripidi indicati. Non sono da aspettarsi grandi valanghe spontanee.
1 DEBOLE 	Il manto nevoso è in generale ben consolidato oppure a debole coesione e senza tensioni.	Il distacco è generalmente possibile solo con forte sovraccarico** su pochissimi punti sul terreno ripido estremo. Sono possibili solo scaricamenti e piccole valanghe spontanee.

NEVE



ALTEZZA

2000mt - 2350mt

150 cm

FRESCA

1900mt - 2000mt

100cm

FRESCA

1700mt - 1900mt

80 cm

MISTA – FRESCA - DURA

140mt - 1700mt

25/50 Cm

DURA

VALTELLINA OROBIE

METEO




METEO – PIOVIGGINE IN ZONA START IN GRADUALE ATTENUAMENTO

QUOTA NEVICATE 1700 / 1800 m



VENTO - assente



PARTENZA +3 °C

Pz. Frer 2050 mt -1 °C



In rialzo durante la giornata

VALTELLINA OROBIE

SOCCORSO



**IN ZONA
PARTENZA-ARRIVO**



AMBULANZA CON OPERATORI CROCE ROSSA



MEDICO RIANIMATORE



MOTOSLITTA A DISPOSIZIONE DELL'ORGANIZZAZIONE

SUL PERCORSO



**TOBOGA
OPERATORI VOLONTARI**

VALTELLINA OROBIE

PUNTI PERICOLOSI

**I PUNTI PARTICOLARMENTE PERICOLOSI SARANNO
CONTRASSEGNA TI CON L'APPOSITO
CARTELLO O BANDIERINE**

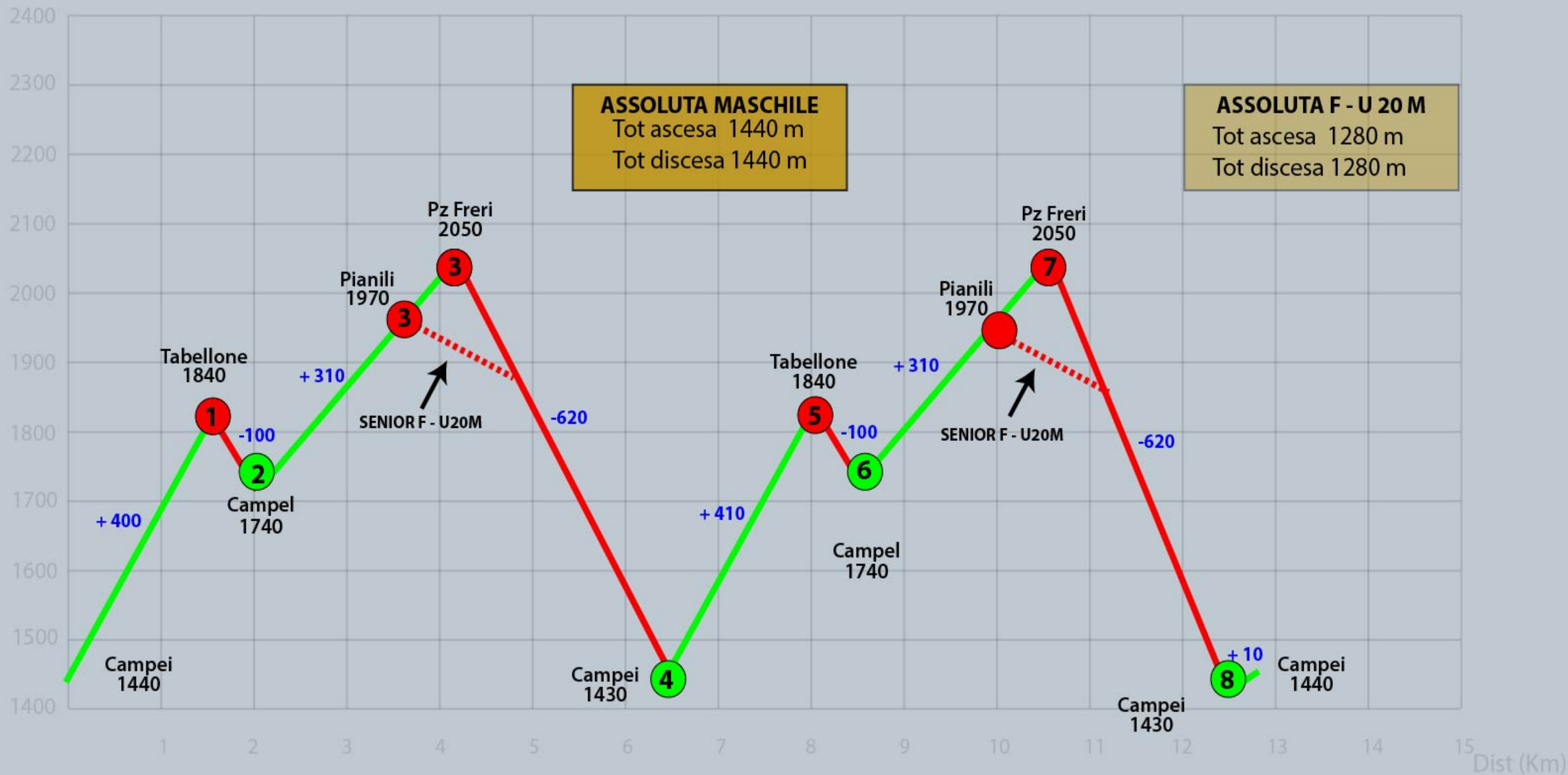


**TUTTI GLI ATLETI IN PROSSIMITA' DI TALI PUNTI DOVRANNO
MODERARE LA VELOCITA' E MANTERE IL PIENO CONTROLLO DEGLI SCI**

VALTELLINA OROBIE

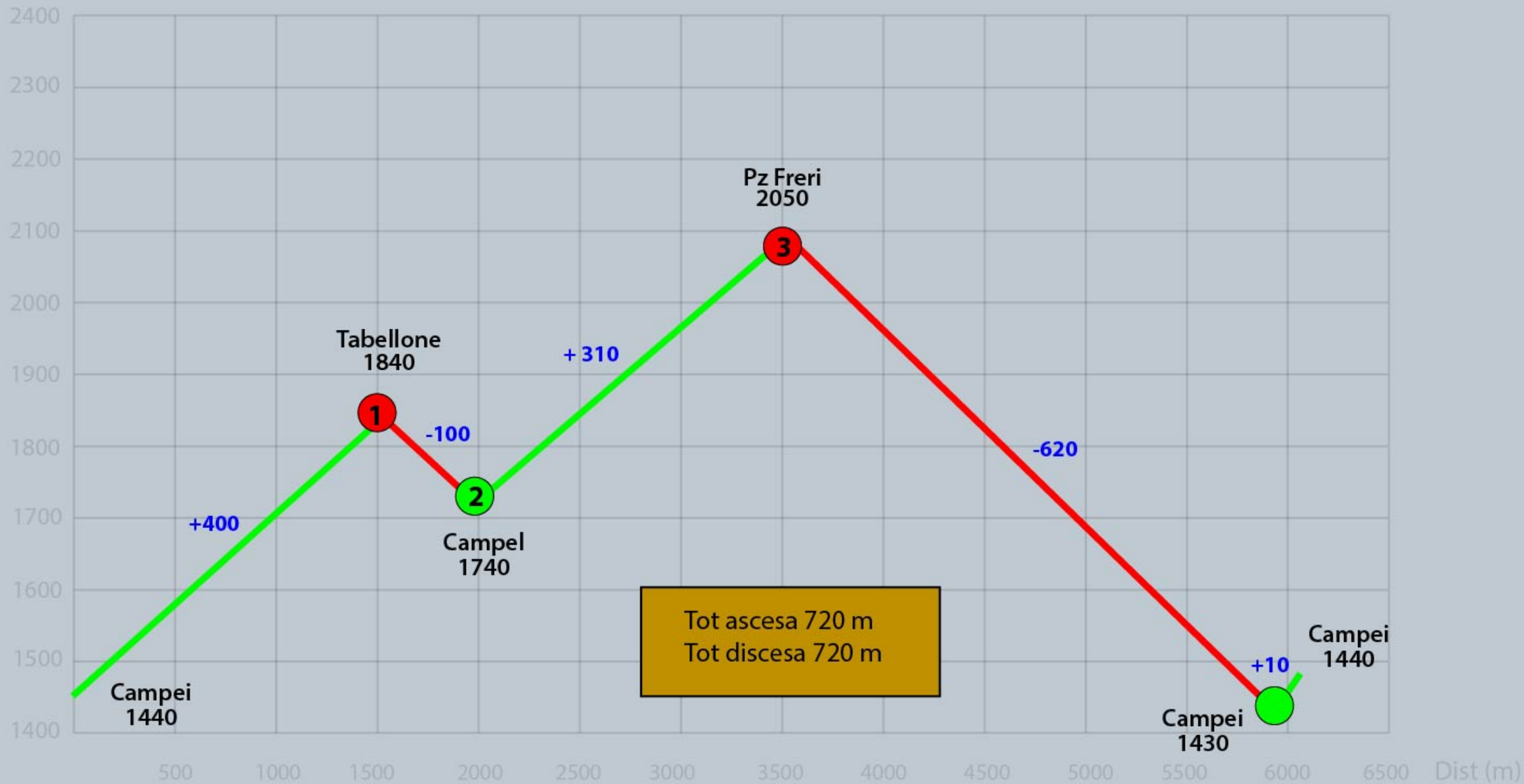
PERCORSO - ASSOLUTA - M/F - U 20 M

Alt (m)



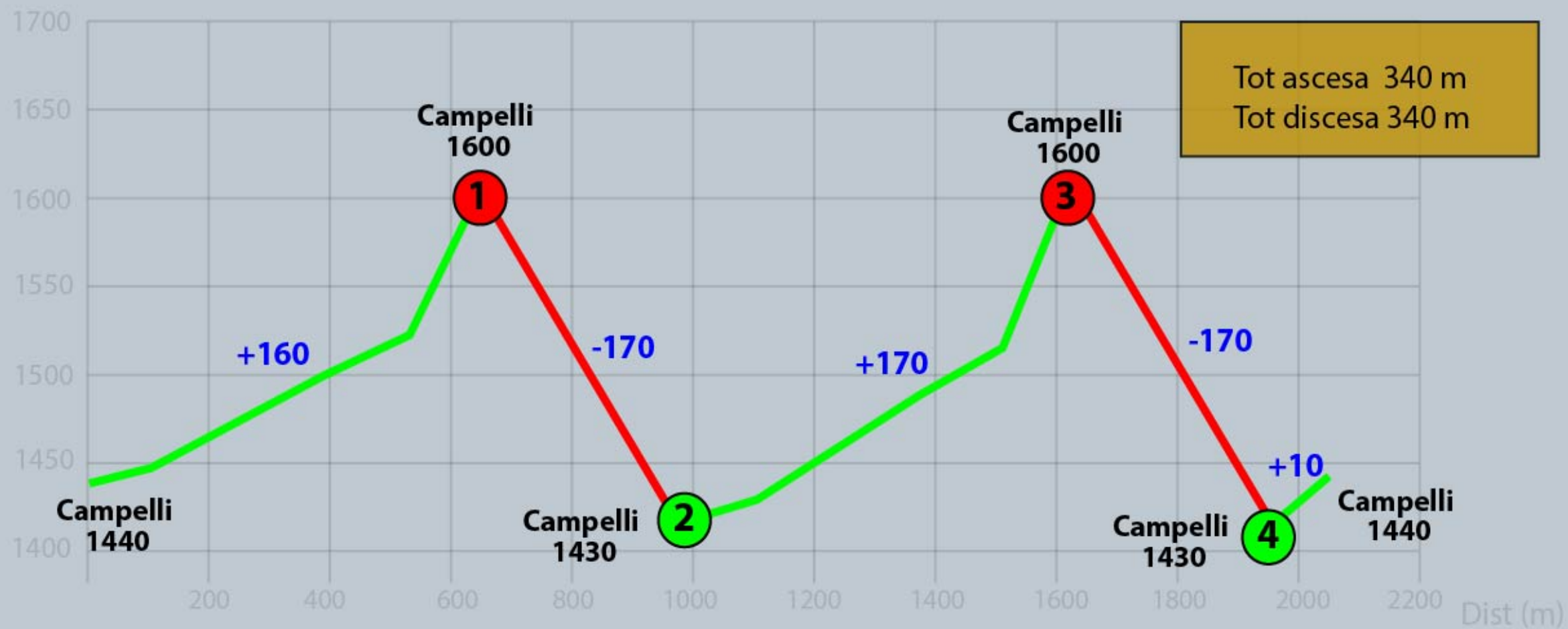
PERCORSO - U16M/F -U18M/F -U20F

Alt (m)



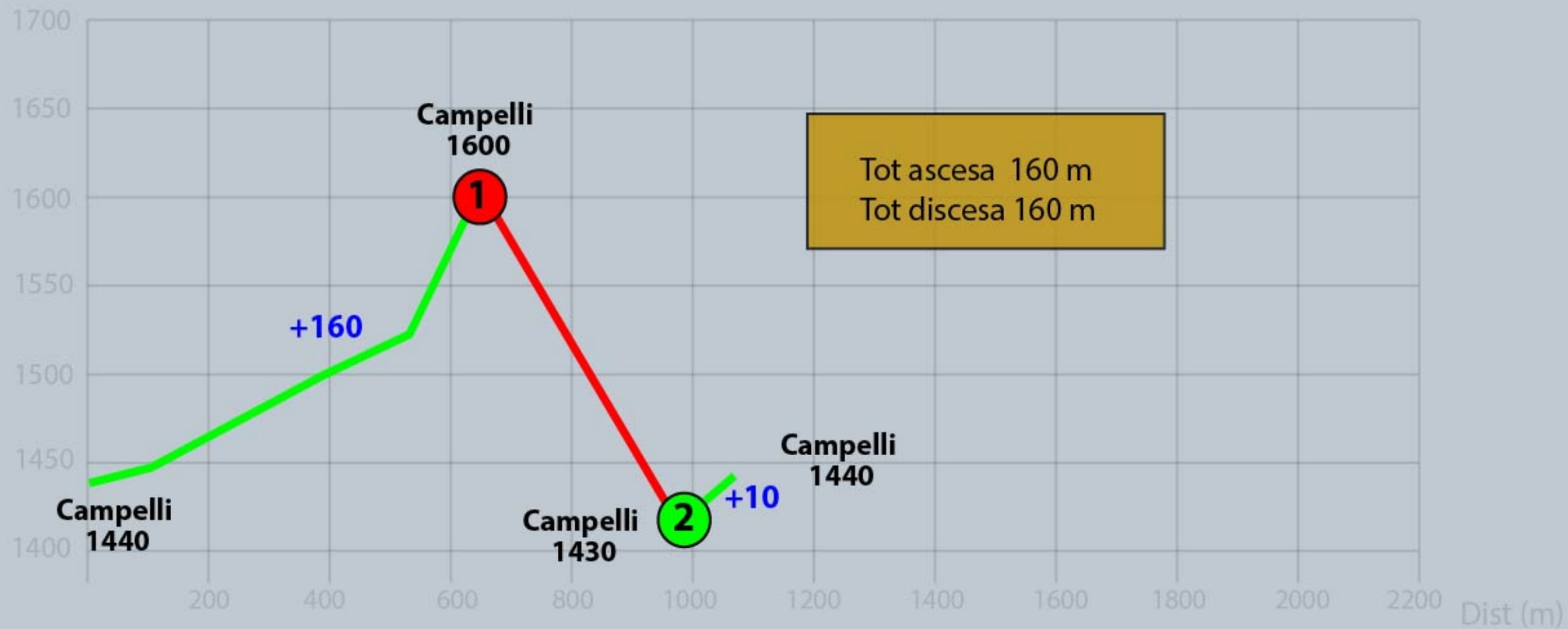
PERCORSO U14 M/F

Alt (m)



PERCORSO U12 M/F

Alt (m)

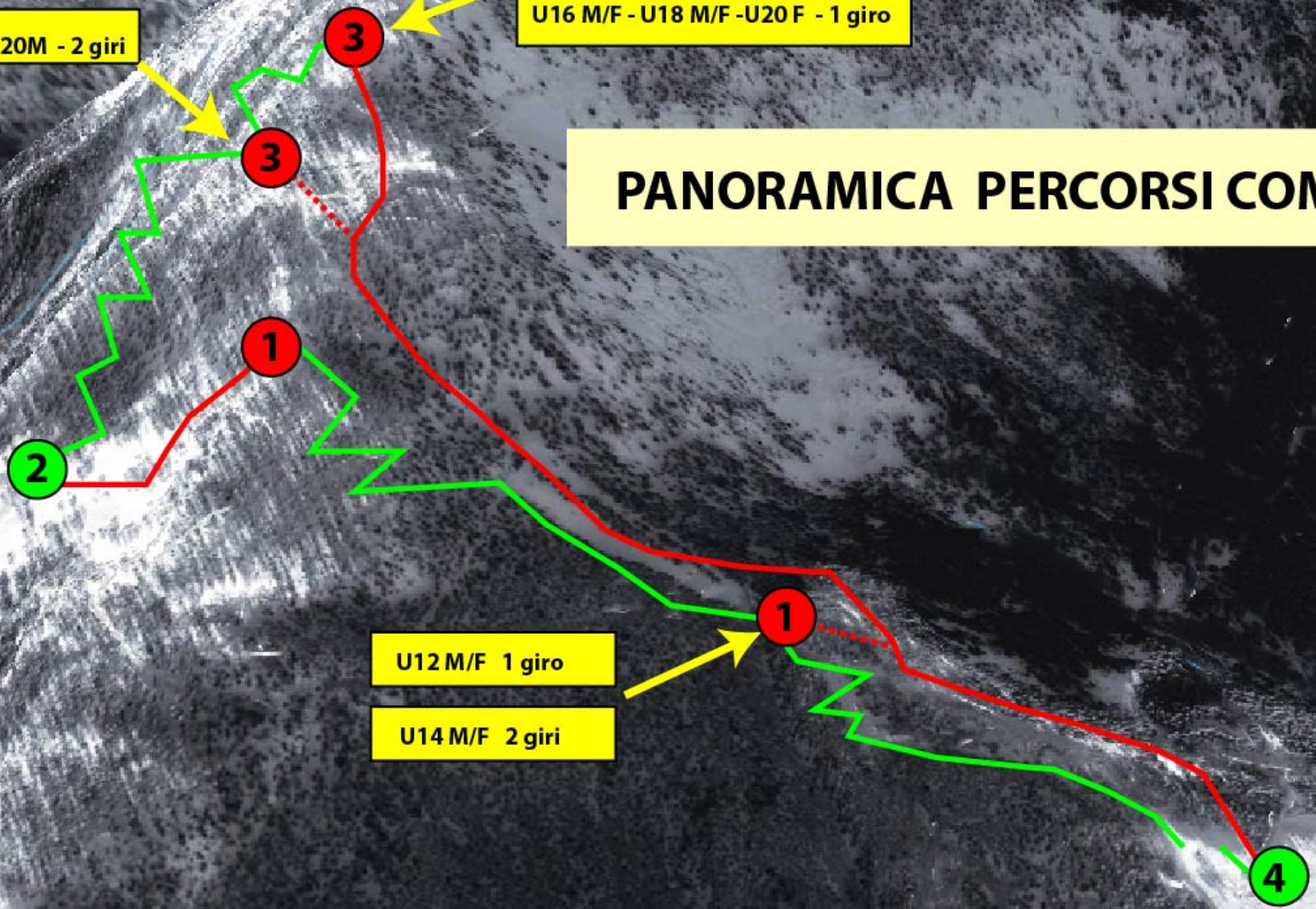


SENIOR F - U20M - 2 giri

SENIOR M - U20M - 2 giri

U16 M/F - U18 M/F - U20 F - 1 giro

PANORAMICA PERCORSI COMPLETA



U12 M/F 1 giro

U14 M/F 2 giri

2

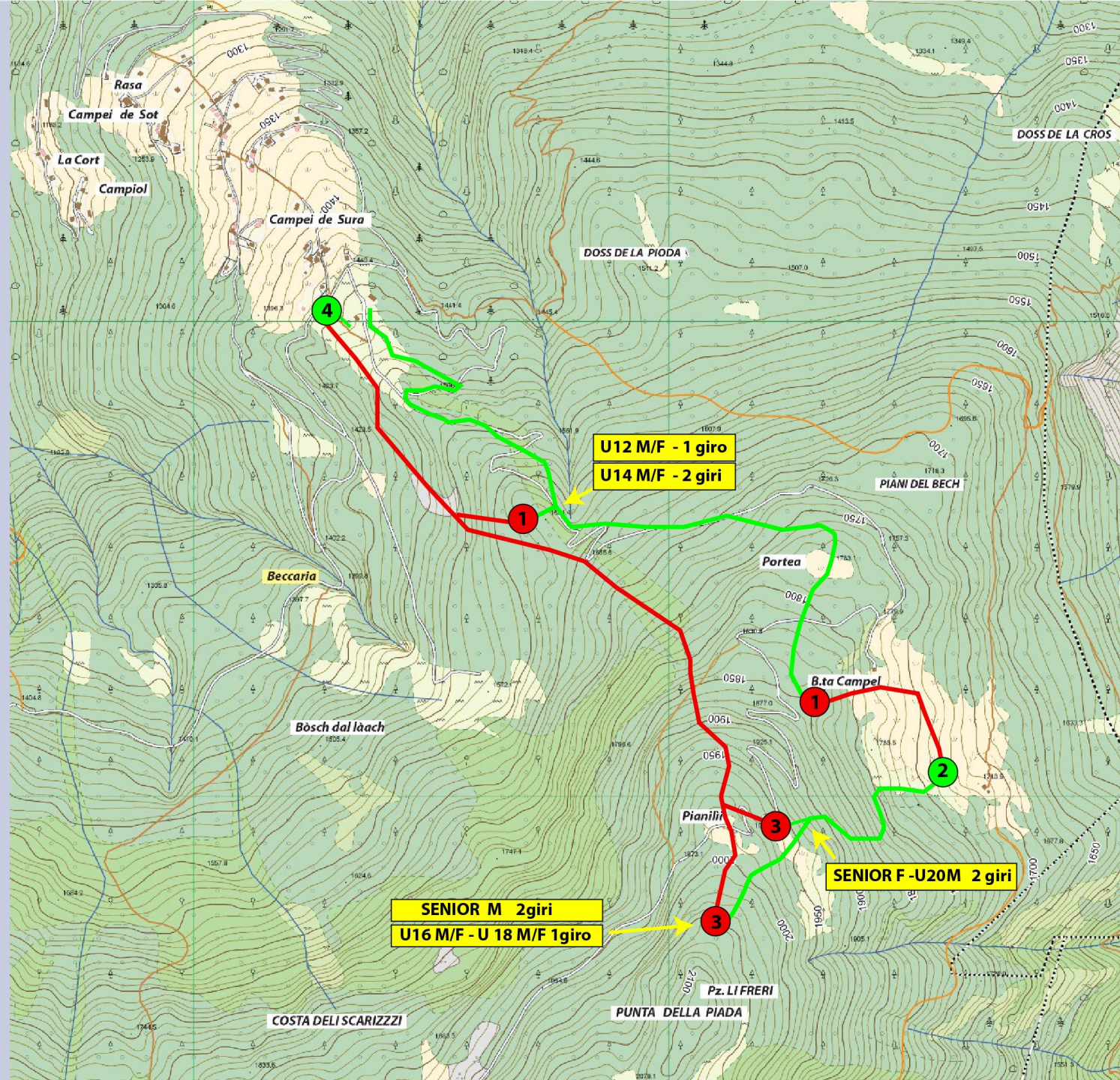
1

3

3

1

4



MAPPA PERCORSI



PASTA PARTY

DALLE ORE 13:00 PRESSO PALESTRA DI ALBOSAGGIA

PREMIAZIONI

DALLE ORE 14:30 PRESSO PALESTRA DI ALBOSAGGIA

VALTELLINA OROBIE



**BUON VALTELLINA OROBIE
A TUTTI**



VALTELLINA OROBIE